

Updated: Jan, 2009

(データ更新日: 2009年1月20日)

11月、日本、NIEsで嵐/Japan and NIEs into storm in November

11月の世界景気インデックスは-20.9となり、9ヵ月連続で低下した。これは、前回の景気後退期に最も後退した2002年1月よりも6.6ポイント低い。地域別で見ると、日本、NIEsが嵐になった。日本の嵐は6年半ぶり。BRICsではインドで雨になった。速報値が判明している米国と中国から、12月の世界景気も悪化する模様。

The JCER World Business Climate Index stood at -20.9 in November, declining for the ninth consecutive month. This figure is lower than the bottom of previous recession in January, 2002 by 6.6 point. By region, Japan and NIEs have fallen into storm. Storms hit Japan after an interval of about 6 years and half. As for BRICs, the rain begins to fall in India. According to U.S. and China in preliminary estimates, world business climate will get worse in December.

《目次 Contents》

- 図1. 世界景気インデックス (天気図)
Figure1. World Business Climate Index (weather map)
- 表1. 世界景気インデックスの概要
Table 1. Summary of World Business Climate Index
以下、会員限定 restricted to members
- 図2. 主要国・地域別
Figure 2. By major countries and regions
- 図3. NIEs, ASEAN, BRICsの構成国別
Figure 3. By countries NIEs, ASEAN, BRICs
- 図4. 輸出環境インデックス
Figure 4. Export Environment Index
- 参考. 株価インデックス
Reference. Stock Price Index

世界景気インデックス
World Business Climate Index

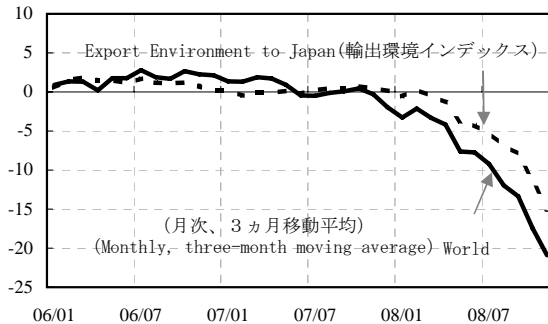
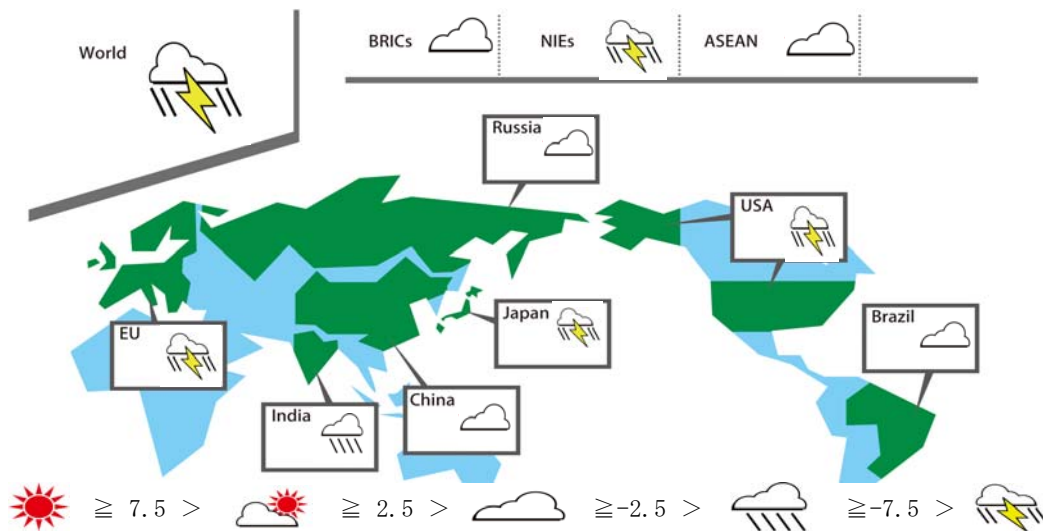


図1 世界景気インデックス (11月の天気図)

Figure 1. World Business Climate Index (weather map, November)



(注1) 天気はインデックスの最新値を上記の定義で置き換えた。





















































(注2) 11月の値は一部速報値 (香港、インドネシア、フィリピン)。

(注3) このインデックスは各国の輸入、生産、商業販売などの前年比伸び率を合成した指標。過去の平均的な水準をゼロとし、伸び率の「標準偏差」を10ポイントに置き換え、好不調を判断する目安としている。









Notes: Weather conditions are defined as above. Preliminary results for October ;Hong Kong, Indonesia and Philippines. An index assessing economic indicator growth rates (year-on-year). With a base (zero) of the average growth rate in the past, it translates each unit of standard deviation into 10 index points. The base indexes are imports, production, and retail sales.

表1 世界景気インデックスの概要

Table 1. Summary of World Business Climate Index

	11月 (November) 2007年	10月 (October) 2008年	11月 (November) 2008年	10月比 (Change compared with last month)	経済指標の特徴 (Feature of economic indicators)
世界 (World)	 -0.3	 -17.4	 -20.9		低下した地域:全地域 (Negative contributors:All areas)
日本 (Japan)	 1.3	 -6.3	 -9.4		悪化指標:鉱工業生産、輸入 (Negative contributors:production indices,import)
米国 (US)	 -6.6	 -24.2	 -29.0		悪化指標:鉱工業生産、輸入、実質小売販売 (Negative contributors:production indices,import,retail sales)
EU	 2.8	 -24.0	 -26.1		悪化指標:鉱工業生産、輸入 (Negative contributors:production indices,import)
アジア (Asia)	 3.1	 0.5	 -3.5		低下した地域:全地域 (Negative contributors:All areas)
中国 (China)	 4.5	 3.4	 -1.1		悪化指標:鉱工業生産、輸入 (Negative contributors:production indices,import)
NIEs	 1.1	 -4.5	 -8.4		低下した地域:韓国、シンガポール、台湾 (Negative contributors:Korea,Singapore,Taiwan)
ASEAN	 2.5	 1.5	 -1.3		低下した地域:全地域 (Negative contributors:All areas)
BRICs	 4.8	 2.4	 -2.1		低下した地域:全地域 (Negative contributors:All areas)
インド (India)	 4.3	 -2.2	 -5.9		悪化指標:輸入 (Negative contributors:import)
ロシア (Russia)	 5.9	 5.0	 -1.1		悪化指標:鉱工業生産、輸入 (Negative contributors:production indices,import)
ブラジル (Brazil)	 5.2	 1.5	 -2.3		悪化指標:鉱工業生産、輸入 (Negative contributors:production indices,import)
日本の輸出環境 (Export Environment to Japan)	 0.5	 -11.3	 -15.1		低下した地域:全地域 (Negative contributors:All areas)

12月の速報値 (Preliminary for December)

	12月 (December) 2007年	11月 (November) 2008年	12月 (December) 2008年	11月比 (Change compared with last month)	経済指標の特徴 (Feature of economic indicators)
米国 (US)	 -7.1	 -29.0	 -32.7		悪化指標:鉱工業生産 (Negative contributors:production indices)
中国 (China)	 5.3	 -1.1	 -5.3		悪化指標:輸入 (Negative contributors:import)

Notes: Weather conditions are defined as follows based on the index number.

