

Updated: February, 2010

(データ更新日: 2010年2月18日)

12月 日本、嵐抜ける

Japan out of storm in December

12月の世界景気インデックスはマイナス16.8となり、8ヵ月連続で上昇した。日本は14ヵ月ぶりに「嵐」を抜けて「雨」、中国、インド、台湾では「快晴」となった。地域別にみても、新興国とアジアの回復は顕著であり、NIEsとBRICsは急速に改善し「薄日」となった。一方、米国、EU、ロシア、シンガポールは依然「嵐」とどまる。1月の速報値でも、中国が引き続き「快晴」となる一方、米国は「嵐」だった。

*日本の12月の月次GDPはこちら (<http://www.jcer.or.jp/research/gdp/index.html>)

The JCER World Business Climate Index stood at -16.8 in December, increasing for the eighth consecutive month. Japan has been rainy from stormy for the first time in 14 months and China, India and Taiwan have been sunny. By regions, NIEs and BRICs have been partly sunny, improving rapidly. On the other hand, US, EU, Russia and Singapore have been still stormy. Although China have been sunny for the preliminary estimates for January in a row, US have been stormy.

*We have published the estimates of Japan's monthly GDP for December (<http://www.jcer.or.jp/research/gdp/index.html>).

《目次 Contents》

- 図1. 世界景気インデックス (天気図)
Figure1. World Business Climate Index (weather map)
- 表1. 世界景気インデックスの概要
Table 1. Summary of World Business Climate Index
- 以下、会員限定 restricted to members
- 図2. 主要国・地域別
Figure 2. By major countries and regions
- 図3. NIEs, ASEAN, BRICsの構成国別
Figure 3. By countries NIEs, ASEAN, BRICs
- 図4. 輸出環境インデックス
Figure 4. Export Environment Index
- 参考. 株価インデックス
Reference. Stock Price Index

世界景気インデックス
World Business Climate Index

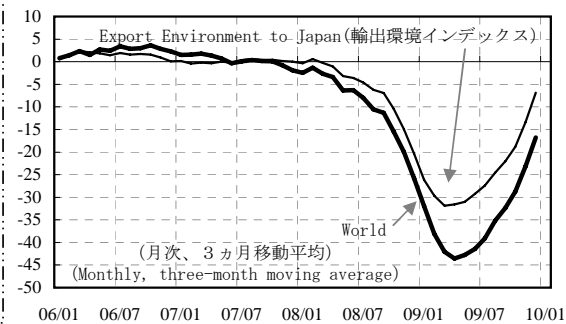
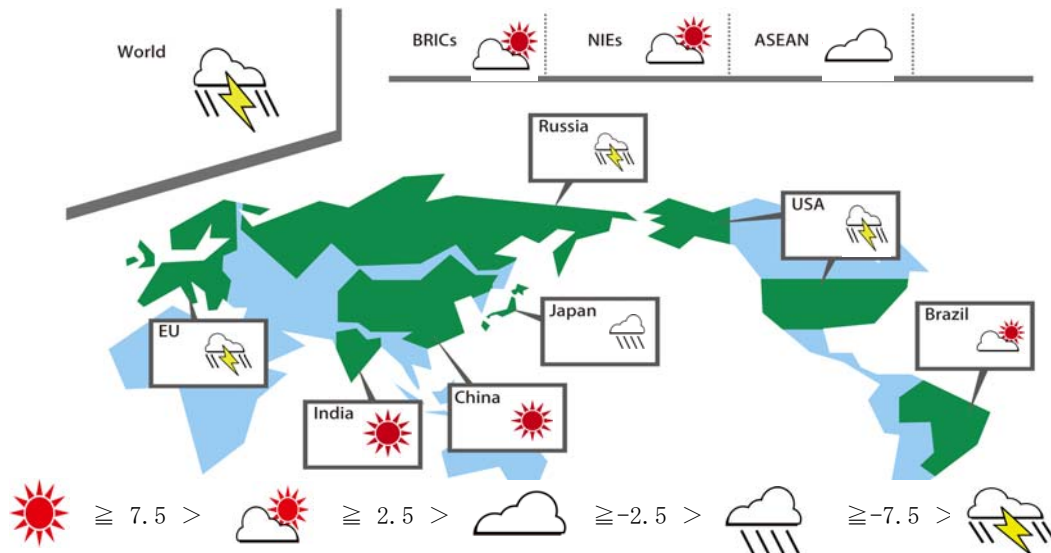


図1 世界景気インデックス (12月の天気図)

Figure 1. World Business Climate Index (weather map, December)



(注1) 天気はインデックスの最新値を上記の定義で置き換えた。





































(注2) 12月の値は一部速報値 (フィリピン)。

(注3) このインデックスは各国の輸入、生産、商業販売などの前年比伸び率を合成した指標。過去の平均的な水準をゼロとし、伸び率の「標準偏差」を10ポイントに置き換え、好不調を判断する目安としている。









Notes: Weather conditions are defined as above. Preliminary results for December; Philippines. An index assessing economic indicator growth rates (year-on-year). With a base (zero) of the average growth rate in the past, it translates each unit of standard deviation into 10 index points. The base indices are imports, production, and retail sales.

表1 世界景気インデックスの概要

Table 1. Summary of World Business Climate Index

	12月 (December) 2008年	11月 (November) 2009年	12月 (December) 2009年	前月比 (Change compared with last month)	経済指標の特徴 (Feature of economic indicators)
世界 (World)	 -25.8	 -23.2	 -16.8		・上昇した地域 : 全地域 (Positive contributors : all areas)
日本 (Japan)	 -16.1	 -11.5	 -5.0		・改善指標 : 鉱工業生産、小売、輸入 (Positive contributors : production indices, retail sales, import)
米国 (U.S.)	 -32.9	 -25.9	 -19.5		・改善指標 : 鉱工業生産、小売、輸入 (Positive contributors : production indices, retail sales, import)
EU	 -30.8	 -35.0	 -28.5		・改善指標 : 鉱工業生産、小売、輸入 (Positive contributors : production indices, retail sales, import)
アジア (Asia)	 -8.7	 0.9	 6.3		・上昇した地域 : 全地域 (Positive contributors : all areas)
中国 (China)	 -5.3	 4.4	 8.2		・改善指標 : 輸入 (Positive contributors : import)
NIEs	 -14.7	 -0.9	 6.2		・上昇した地域 : 全地域 (Positive contributors : all areas)
ASEAN	 -7.8	 -6.3	 0.4		・上昇した地域 : 全地域 (Positive contributors : all areas)
BRICs	 -8.0	 -1.6	 4.4		・上昇した地域 : 全地域 (Positive contributors : all areas)
インド (India)	 -12.5	 -1.3	 8.9		・改善指標 : 鉱工業生産、輸入 (Positive contributors : production indices, import)
ロシア (Russia)	 -8.4	 -15.4	 -10.7		・改善指標 : 鉱工業生産、輸入 (Positive contributors : production indices, import)
ブラジル (Brazil)	 -10.6	 -4.9	 3.8		・改善指標 : 鉱工業生産 (Positive contributors : production indices)
日本の輸出環境 (Export Environment to Japan)	 -20.4	 -13.4	 -6.8		・上昇した地域 : 全地域 (Positive contributors : all areas)

1月の速報値 (Preliminary for January)

	1月 (January) 2009年	12月 (December) 2009年	1月 (January) 2010年	前月比 (Change compared with last month)	経済指標の特徴 (Feature of economic indicators)
米国 (US)	 -38.2	 -19.5	 -13.1		・改善指標 : 鉱工業生産 (Positive contributors : production indices)
中国 (China)	 -8.0	 8.2	 13.3		・改善指標 : 輸入 (Positive contributors : import)

Notes: Weather conditions are defined as follows based on the index number.

