

Updated: July, 2009

(データ更新日：2009年7月22日)

5月の世界景気、15ヵ月ぶりに上昇

World economy has improved in May for the first time in the last 15 months

5月の世界景気インデックスはマイナス42.7となり、15ヵ月ぶりに上昇した。インド、ブラジル、NIEsなどの新興国に加え、米国、EU、日本のインデックスが改善した。しかし、経済活動の水準は依然として低く、天候はすべての地域で「嵐」だった。6月の速報値は、中国が上昇したものの、米国は再び低下した。

The JCER World Business Climate Index stood at -42.7 in May, increasing for the first time in the last 15 months. The indices have touched the bottom and improved, not only in the emerging countries such as India, Brazil and NIEs, but also in US, EU and Japan. However the level of economic activity has remained quite low and the weather has been stormy in all area. As for the preliminary estimates for June, the figure of China has increased, but US has decreased again.

《目次 Contents》

- 図1. 世界景気インデックス (天気図)  
Figure1. World Business Climate Index (weather map)
- 表1. 世界景気インデックスの概要  
Table 1. Summary of World Business Climate Index
- 以下、会員限定 restricted to members
- 図2. 主要国・地域別  
Figure 2. By major countries and regions
- 図3. NIEs、ASEAN、BRICsの構成国別  
Figure 3. By countries NIEs, ASEAN, BRICs
- 図4. 輸出環境インデックス  
Figure 4. Export Environment Index
- 参考. 株価インデックス  
Reference. Stock Price Index

世界景気インデックス  
World Business Climate Index

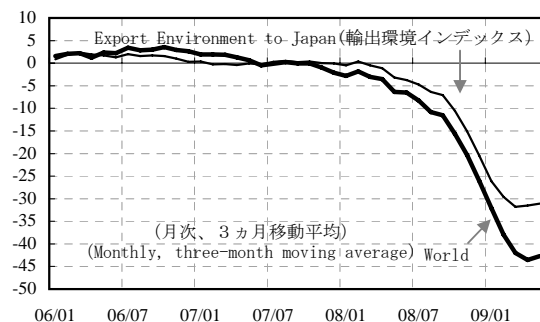
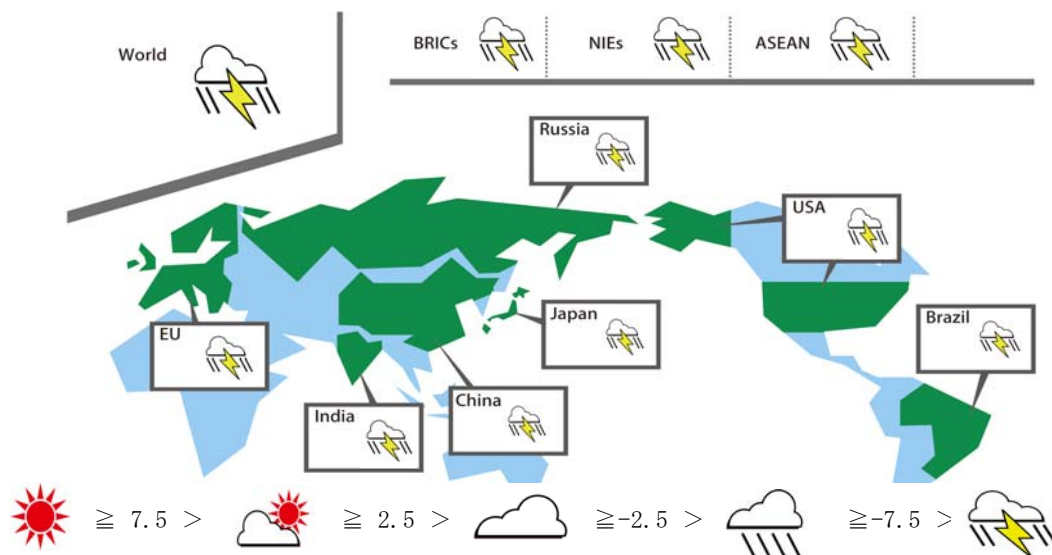


図1 世界景気インデックス (5月の天気図)  
Figure 1. World Business Climate Index (weather map, May)





(注1) 天気はインデックスの最新値を上記の定義で置き換えた。  
(注2) 5月の値は一部速報値 (フィリピン、インドネシア)。  
(注3) このインデックスは各国の輸入、生産、商業販売などの前年比伸び率を合成した指標。過去の平均的な水準をゼロとし、伸び率の「標準偏差」を10ポイントに置き換え、好不調を判断する目安としている。









Notes: Weather conditions are defined as above. Preliminary results for May ; Philippines and Indonesia. An index assessing economic indicator growth rates (year-on-year). With a base (zero) of the average growth rate in the past, it translates each unit of standard deviation into 10 index points. The base indices are imports, production, and retail sales.

表1 世界景気インデックスの概要

Table 1. Summary of World Business Climate Index

	5月 (May) 2008年	4月 (April) 2009年	5月 (May) 2009年	前月比 (Change compared with last month)	経済指標の特徴 (Feature of economic indicators)
世界 (World)	 -6.4	 -43.5	 -42.7		・上昇した地域 : 日本、米国、EU、NIEs、ASEAN、インド、ブラジル (Positive contributors : Japan, US, EU, NIEs, ASEAN, India, Brazil) ・低下した地域 : 中国、ロシア (Negative contributors : China, Russia)
日本 (Japan)	 -0.4	 -37.2	 -33.7		・改善指標 : 鉱工業生産、小売 (Positive contributors : production indices, retail sales)
米国 (U.S.)	 -15.8	 -48.2	 -48.1		・悪化指標 : 鉱工業生産、小売、輸入 (Negative contributors : production indices, retail sales, import) ・移動平均によりインデックスは悪化 (The index has been decreased by an application of moving average)
EU	 -5.1	 -55.1	 -54.0		・改善指標 : 鉱工業生産 (Positive contributors : production indices)
アジア (Asia)	 4.2	 -12.1	 -12.4		・上昇した地域 : NIEs, ASEAN (Positive contributors : NIEs, ASEAN)
中国 (China)	 6.3	 -6.3	 -8.0		・悪化指標 : 小売、輸入 (Negative contributors : retail sales, import)
NIEs	 0.7	 -18.3	 -17.3		・上昇した地域 : 全地域 (Positive contributors : all area)
ASEAN	 4.5	 -17.8	 -16.8		・上昇した地域 : 全地域 (Positive contributors : all area)
BRICs	 5.7	 -14.9	 -15.2		・上昇した地域 : インド、ブラジル (Positive contributors : India, Brazil) ・低下した地域 : 中国、ロシア (Negative contributors : China, Russia)
インド (India)	 4.4	 -25.2	 -24.0		・改善指標 : 鉱工業生産 (Positive contributors : production indices)
ロシア (Russia)	 9.4	 -24.2	 -25.5		・悪化指標 : 鉱工業生産、輸入 (Negative contributors : production indices, import)
ブラジル (Brazil)	 1.8	 -19.6	 -17.0		・改善指標 : 鉱工業生産 (Positive contributors : production indices)
日本の輸出環境 (Export Environment to Japan)	 -3.2	 -31.5	 -31.1		・上昇した地域 : 米国、EU、NIEs、ASEAN、インド、ブラジル (Positive contributors : US, EU, NIEs, ASEAN, India, Brazil) ・低下した地域 : 中国、ロシア (Negative contributors : China, Russia)

6月の速報値 (Preliminary for June)

	6月 (June) 2008年	5月 (May) 2009年	6月 (June) 2009年	前月比 (Change compared with last month)	経済指標の特徴 (Feature of economic indicators)
米国 (US)	 -15.7	 -48.1	 -48.5		・悪化指標 : 鉱工業生産、輸入 (Negative contributors : production indices, import)
中国 (China)	 6.8	 -8.0	 -7.9		・改善指標 : 鉱工業生産、小売、輸入 (Positive contributors : production indices, retail sales, import)

Notes: Weather conditions are defined as follows based on the index number.

