



日経・CSISバーチャル・シンクタンク
CSIS-NIKKEI VIRTUAL THINKTANK

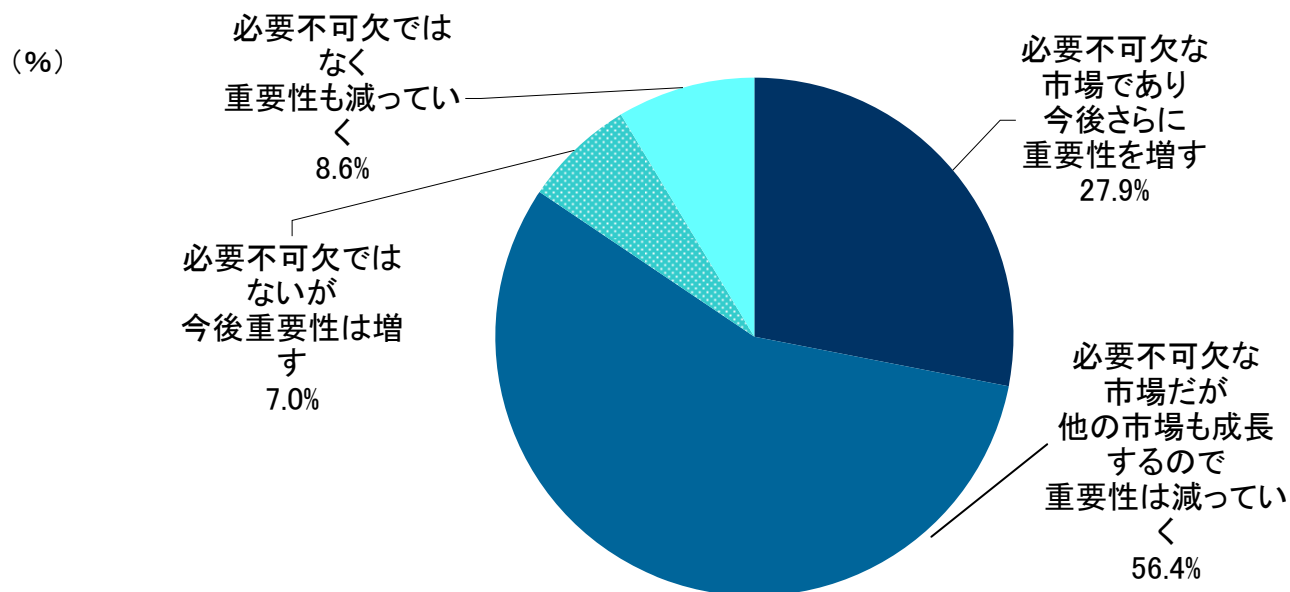
日中関係についてのアンケート
—アンケート集計結果—

調査概要

■ 調査地域	全国
■ 調査方法	インターネット調査
■ 調査対象	日本在住の20歳以上の民間企業に正規雇用されていて、かつ係長以上の役職の方
■ サンプルング	日経リサーチのインターネット・パネルより抽出
■ 回答者数	3,307s
■ 調査実施期間	2012年12月21日(金)～2012年12月25日(火)
■ 調査実施機関	株式会社日経リサーチ

Q1.中国市場が今後の日本経済にとって持つ意味をひとつ選んでください。(ひとつだけ)

全体(回答者数:3307)



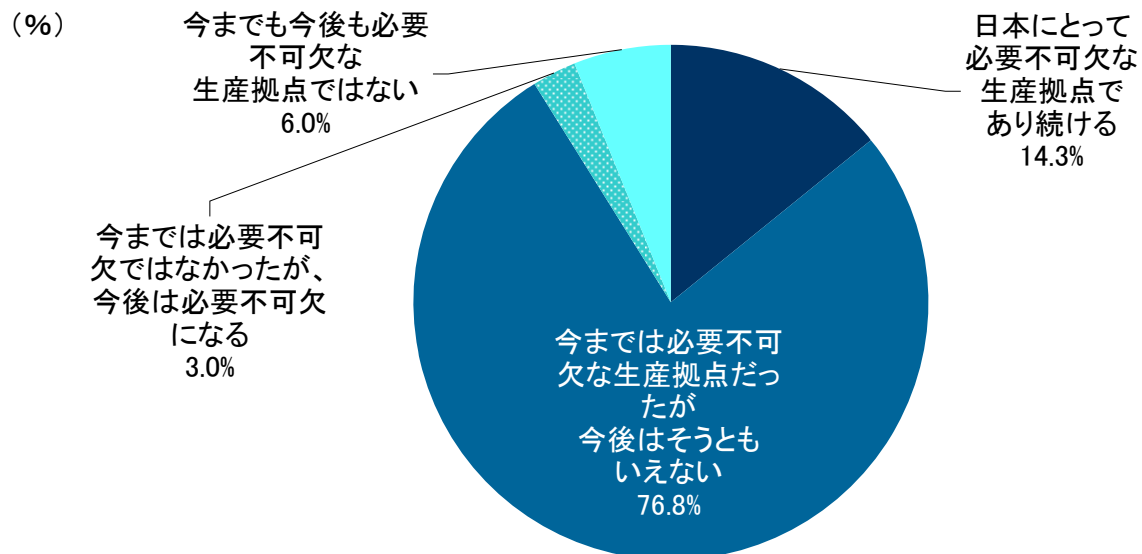
		回答者数	必要不可欠な市場であり今後さらに重要性を増す	必要不可欠な市場だが他の市場も成長するので重要性は減っていく	必要不可欠ではないが今後重要性は増す	必要不可欠ではなく重要性も減っていく	無回答
全体		3307	27.9	56.4	7.0	8.6	0.0
年代別	20代	19*	36.8	47.4	5.3	10.5	0.0
	30代	407	22.6	60.4	7.6	9.3	0.0
	40代	1294	28.4	54.0	7.4	10.1	0.0
	50代	1347	28.4	57.8	6.4	7.4	0.0
	60代以上	240	30.8	55.8	7.5	5.8	0.0
勤め先企業の中国ビジネス関与度	中国ビジネスとの関わりあり	1780	30.0	56.6	7.0	6.4	0.0
	中国ビジネスとの関わりなし	1527	25.5	56.2	7.1	11.2	0.0
担当業務の中国ビジネス関与度	中国ビジネスとの関わりあり	933	31.8	55.3	6.3	6.5	0.0
	中国ビジネスとの関わりなし	2374	26.4	56.9	7.3	9.4	0.0

*は回答者数が30未満のため参考値

注) 網掛けは「全体」より5ポイント以上差があるスコア (回答者数が30以上のみ)

Q2.生産拠点としての中国が今後の日本経済にとって持つ意味をひとつ選んでください。(ひとつだけ)

全体(回答者数:3307)



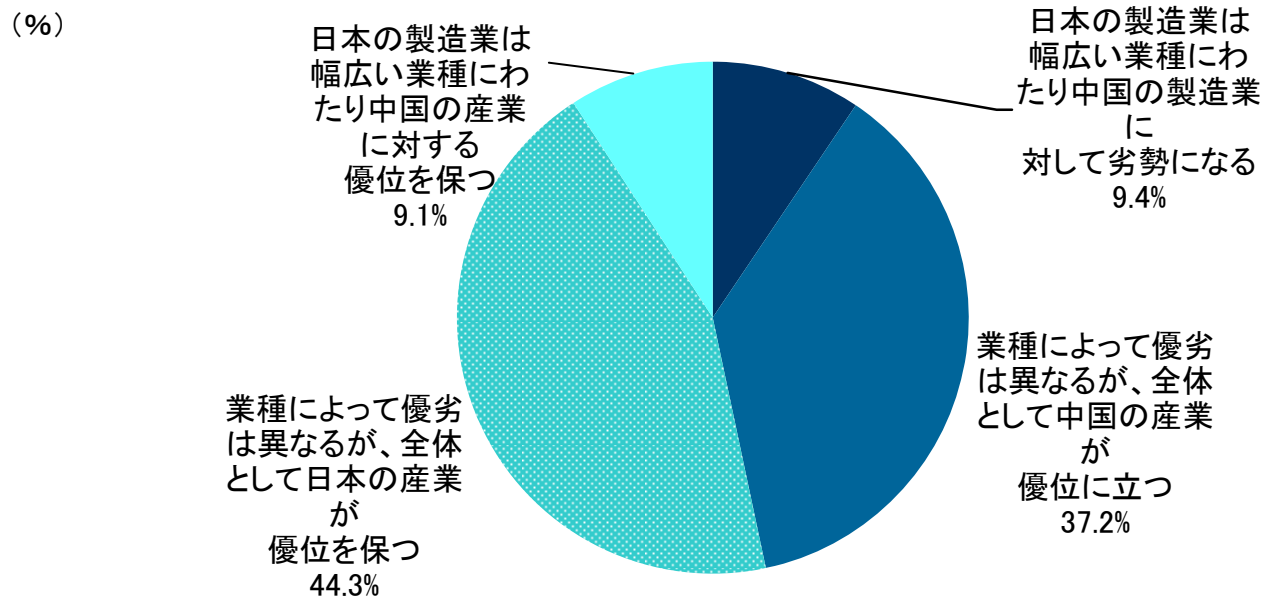
		回答者数	日本にとって必要不可欠な生産拠点であり続ける	今までは必要不可欠な生産拠点だったが、今後はそうともいえない	今までは必要不可欠ではなかったが、今後は必要不可欠になる	今までも今後も必要不可欠な生産拠点ではない	無回答
全体		3307	14.3	76.8	3.0	6.0	0.0
年代別	20代	19*	5.3	78.9	5.3	10.5	0.0
	30代	407	15.5	75.9	2.0	6.6	0.0
	40代	1294	14.6	75.3	3.2	6.9	0.0
	50代	1347	13.7	78.6	3.1	4.5	0.0
	60代以上	240	14.2	76.3	2.1	7.5	0.0
勤め先企業の中国ビジネス関与度	中国ビジネスとの関わりあり	1780	15.2	77.7	2.8	4.3	0.0
	中国ビジネスとの関わりなし	1527	13.2	75.8	3.1	7.9	0.0
担当業務の中国ビジネス関与度	中国ビジネスとの関わりあり	933	18.0	73.4	3.4	5.1	0.0
	中国ビジネスとの関わりなし	2374	12.8	78.1	2.8	6.3	0.0

*は回答者数が30未満のため参考値

注) 網掛けは「全体」より5ポイント以上差があるスコア
(回答者数が30以上のみ)

Q3.中国の産業(製造業)に対して日本の産業(製造業)は競争力を維持できると思いますか。10年後をひとつのメドとして、以下からあなたの考えに一番近いものをひとつ選んでください。(ひとつだけ)

全体(回答者数:3307)



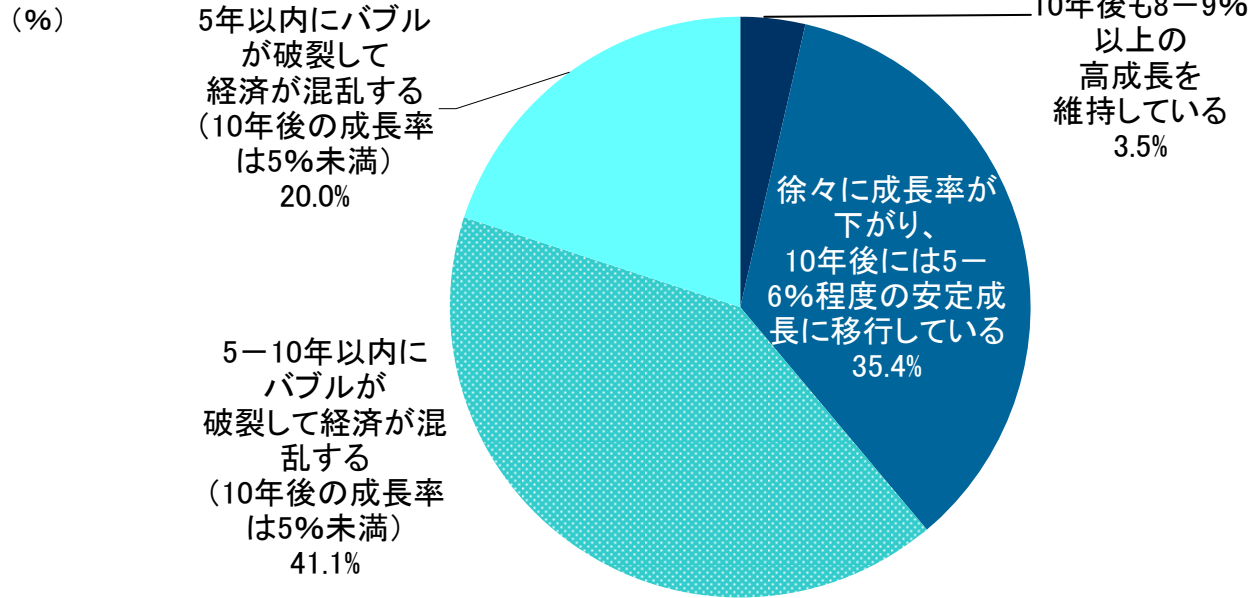
		回答者数	日本の製造業は幅広い業種にわたり中国の製造業に対して劣勢になる	業種によって優劣は異なるが、全体として中国の産業が優位に立つ	業種によって優劣は異なるが、全体として日本の産業が優位を保つ	日本の製造業は幅広い業種にわたり中国の産業に対する優位を保つ	無回答
全体		3307	9.4	37.2	44.3	9.1	0.0
年代別	20代	19*	15.8	57.9	15.8	10.5	0.0
	30代	407	9.6	36.9	46.4	7.1	0.0
	40代	1294	9.4	38.1	42.1	10.4	0.0
	50代	1347	9.8	37.2	44.2	8.8	0.0
	60代以上	240	6.3	31.7	55.0	7.1	0.0
勤め先企業の中国ビジネス関与度	中国ビジネスとの関わりあり	1780	9.8	40.4	42.4	7.4	0.0
	中国ビジネスとの関わりなし	1527	8.9	33.5	46.5	11.1	0.0
担当業務の中国ビジネス関与度	中国ビジネスとの関わりあり	933	12.0	41.8	38.7	7.5	0.0
	中国ビジネスとの関わりなし	2374	8.3	35.4	46.5	9.7	0.0

*は回答者数が30未満のため参考値

注)網掛けは「全体」より5ポイント以上差があるスコア(回答者数が30以上のみ)

Q4.10年後の中国経済をどう予想しますか。最も可能性が高いと考えるものをひとつ選んでください。(ひとつだけ)

全体(回答者数: 3307)



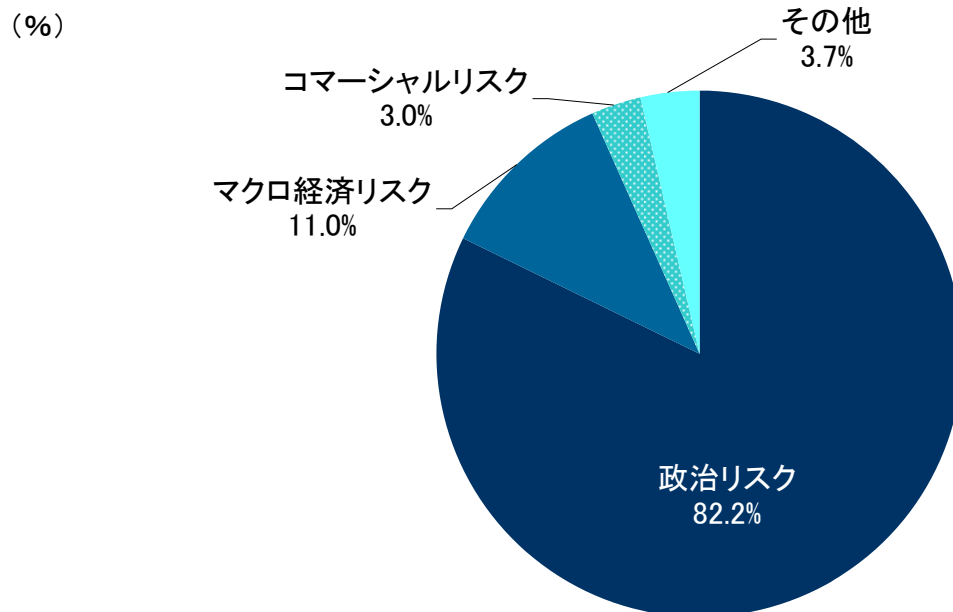
		回答者数	10年後も8-9%以上の高成長を維持している	徐々に成長率が下がり、10年後には5-6%程度の安定成長に移行している	5-10年以内にバブルが破裂して経済が混乱する(10年後の成長率は5%未満)	5年以内にバブルが破裂して経済が混乱する(10年後の成長率は5%未満)	無回答
全体		3307	3.5	35.4	41.1	20.0	0.0
年代別	20代	19*	0.0	47.4	31.6	21.1	0.0
	30代	407	4.4	38.8	34.9	21.9	0.0
	40代	1294	3.4	33.6	42.1	20.9	0.0
	50代	1347	3.4	36.7	40.9	18.9	0.0
	60代以上	240	3.3	30.4	48.3	17.9	0.0
勤め先企業の中国ビジネス関与度	中国ビジネスとの関わりあり	1780	3.3	38.1	40.6	18.0	0.0
	中国ビジネスとの関わりなし	1527	3.7	32.2	41.8	22.3	0.0
担当業務の中国ビジネス関与度	中国ビジネスとの関わりあり	933	4.9	38.0	38.6	18.4	0.0
	中国ビジネスとの関わりなし	2374	2.9	34.3	42.1	20.6	0.0

*は回答者数が30未満のため参考値

注) 網掛けは「全体」より5ポイント以上差があるスコア(回答者数が30以上のみ)

Q6.中国で事業を行なう際に最大のリスクであると考えるものをひとつ選んでください。(ひとつだけ)

全体(回答者数:3307)



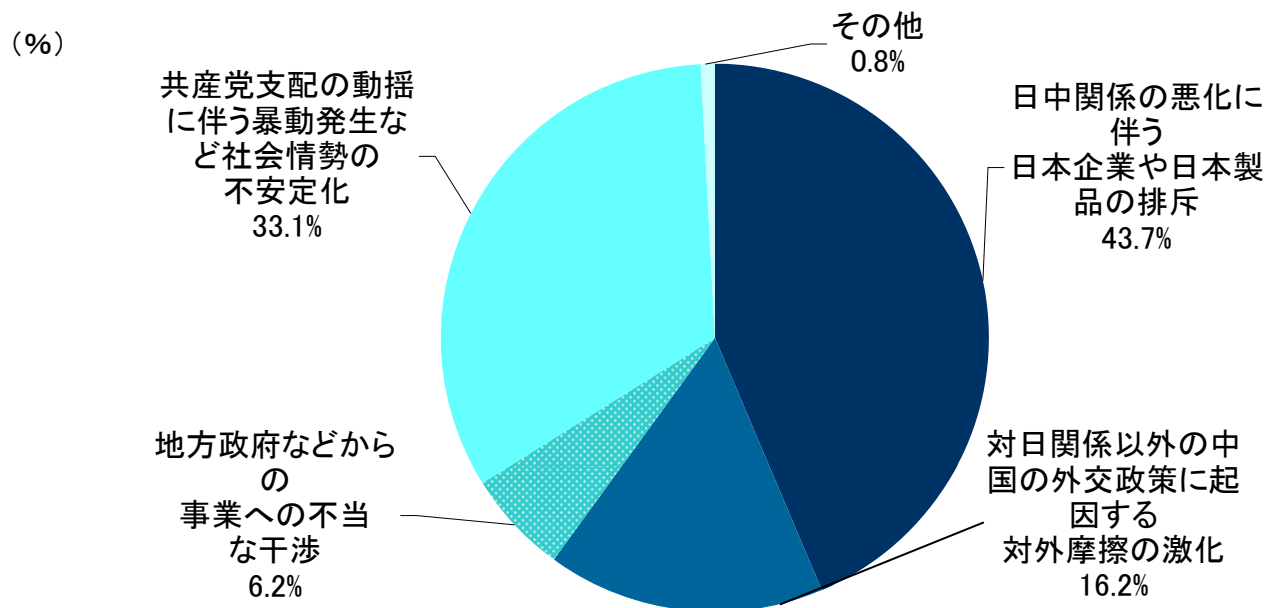
		回答者数	政治リスク	マクロ経済リスク	コマーシャルリスク	その他	無回答
全体		3307	82.2	11.0	3.0	3.7	0.0
年代別	20代	19*	84.2	5.3	5.3	5.3	0.0
	30代	407	81.8	10.8	4.2	3.2	0.0
	40代	1294	79.5	12.4	3.9	4.3	0.0
	50代	1347	84.3	10.2	2.1	3.4	0.0
	60代以上	240	85.4	9.2	1.7	3.8	0.0
勤め先企業の中国ビジネス関与度	中国ビジネスとの関わりあり	1780	81.9	11.1	3.3	3.7	0.0
	中国ビジネスとの関わりなし	1527	82.5	10.9	2.7	3.9	0.0
担当業務の中国ビジネス関与度	中国ビジネスとの関わりあり	933	80.5	12.3	4.2	3.0	0.0
	中国ビジネスとの関わりなし	2374	82.9	10.5	2.6	4.0	0.0

*は回答者数が30未満のため参考値

注) 網掛けは「全体」より5ポイント以上差があるスコア
(回答者数が30以上のみ)

Q6SQ1.「政治リスク」を選んだ方にお聞きします。「政治リスク」のうち最も警戒するのは次のうちのどれですか。ひとつ選んでください。(ひとつだけ)

全体(回答者数:2718)



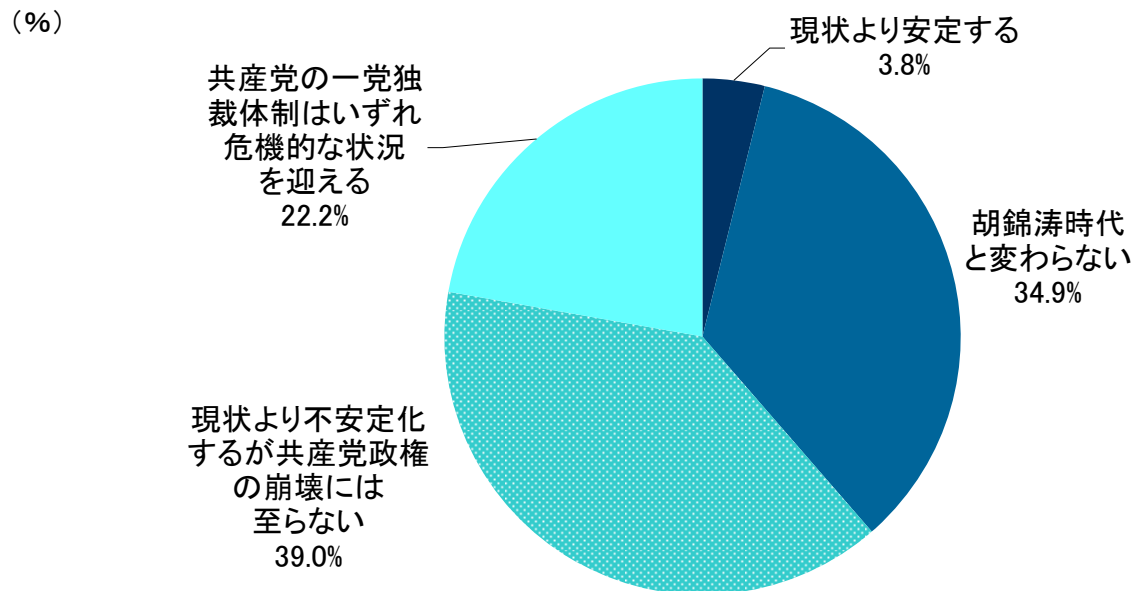
		回答者数	日中関係の悪化に伴う日本企業や日本製品の排斥	対日関係以外の中国の外交政策に起因する対外摩擦の激化	地方政府などからの事業への不当な干渉	共産党支配の動揺に伴う暴動発生など社会情勢の不安定化	その他	無回答
全体		2718	43.7	16.2	6.2	33.1	0.8	0.0
年代別	20代	16*	31.3	18.8	25.0	25.0	0.0	0.0
	30代	333	48.9	18.9	8.1	23.7	0.3	0.0
	40代	1029	46.2	15.5	7.3	30.0	1.1	0.0
	50代	1135	42.6	15.8	4.8	36.1	0.7	0.0
	60代以上	205	30.2	18.0	3.4	47.8	0.5	0.0
勤め先企業の中国ビジネス関与度	中国ビジネスとの関わりあり	1458	42.6	16.1	6.7	33.7	0.8	0.0
	中国ビジネスとの関わりなし	1260	45.0	16.3	5.6	32.4	0.7	0.0
担当業務の中国ビジネス関与度	中国ビジネスとの関わりあり	751	39.5	15.7	6.9	37.0	0.8	0.0
	中国ビジネスとの関わりなし	1967	45.3	16.4	5.9	31.6	0.8	0.0

*は回答者数が30未満のため参考値

注) 網掛けは「全体」より5ポイント以上差があるスコア (回答者数が30以上のみ)

Q8.習近平体制で共産党による一党独裁体制はどう推移すると思いますか。一番可能性が高いと思うものをひとつ選んでください。(ひとつだけ)

全体(回答者数:3307)



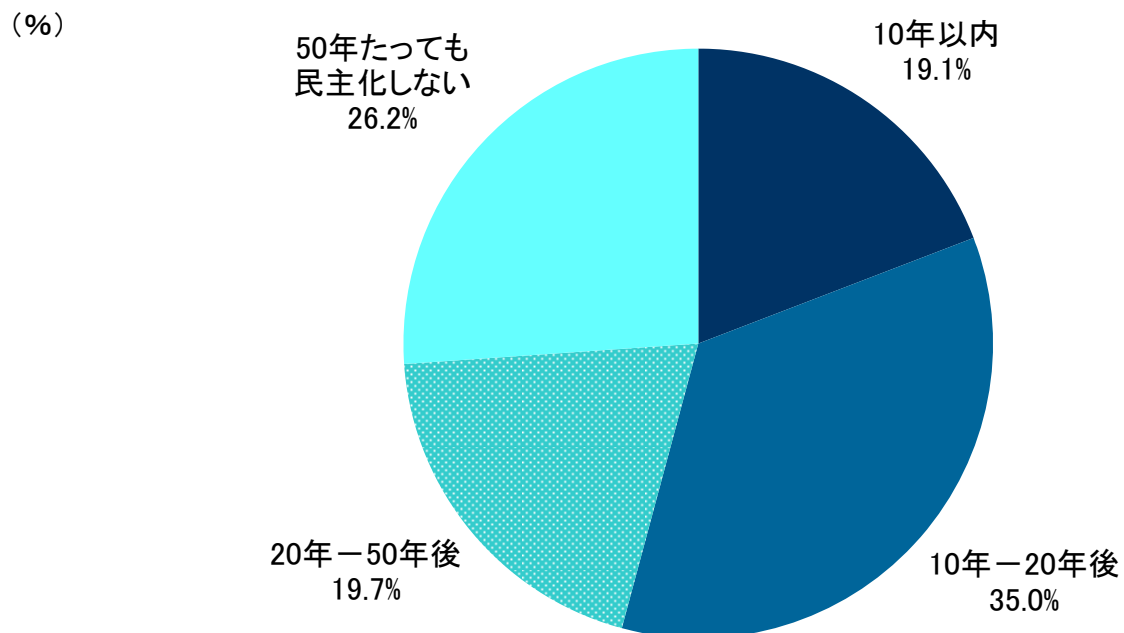
		回答者数	現状より安定する	胡錦濤時代と変わらない	現状より不安定化するが 共産党政権の崩壊には 至らない	共産党の一党独裁体制はい ずれ危機的な状況を迎える	無回答
全体		3307	3.8	34.9	39.0	22.2	0.0
年代別	20代	19*	10.5	52.6	26.3	10.5	0.0
	30代	407	5.4	41.5	33.9	19.2	0.0
	40代	1294	4.1	39.3	36.7	19.9	0.0
	50代	1347	3.0	30.9	42.2	23.9	0.0
	60代以上	240	3.8	21.3	43.8	31.3	0.0
勤め先企業 の中国ビジ ネス関与度	中国ビジネスとの関わりあり	1780	3.9	34.0	41.1	20.9	0.0
	中国ビジネスとの関わりなし	1527	3.7	35.9	36.6	23.8	0.0
担当業務の 中国ビジネ ス関与度	中国ビジネスとの関わりあり	933	4.4	32.3	41.4	22.0	0.0
	中国ビジネスとの関わりなし	2374	3.6	35.9	38.1	22.3	0.0

*は回答者数が30未満のため参考値

注) 網掛けは「全体」より5ポイント以上差があるスコア
(回答者数が30以上のみ)

Q9.中国が民主化するとしたらいつごろになると思いますか。一番可能性が高いと思うものをひとつ選んでください。(ひとつだけ)

全体(回答者数:3307)



		回答者数	10年以内	10年-20年後	20年-50年後	50年たっても民主化しない	無回答
全体		3307	19.1	35.0	19.7	26.2	0.0
年代別	20代	19*	21.1	47.4	10.5	21.1	0.0
	30代	407	18.2	35.9	17.7	28.3	0.0
	40代	1294	18.9	33.5	18.1	29.5	0.0
	50代	1347	19.8	35.0	20.9	24.4	0.0
	60代以上	240	17.9	40.8	25.8	15.4	0.0
勤め先企業の中国ビジネス関与度	中国ビジネスとの関わりあり	1780	19.4	35.5	20.2	24.9	0.0
	中国ビジネスとの関わりなし	1527	18.9	34.4	19.1	27.6	0.0
担当業務の中国ビジネス関与度	中国ビジネスとの関わりあり	933	20.2	37.3	20.6	22.0	0.0
	中国ビジネスとの関わりなし	2374	18.7	34.1	19.3	27.8	0.0

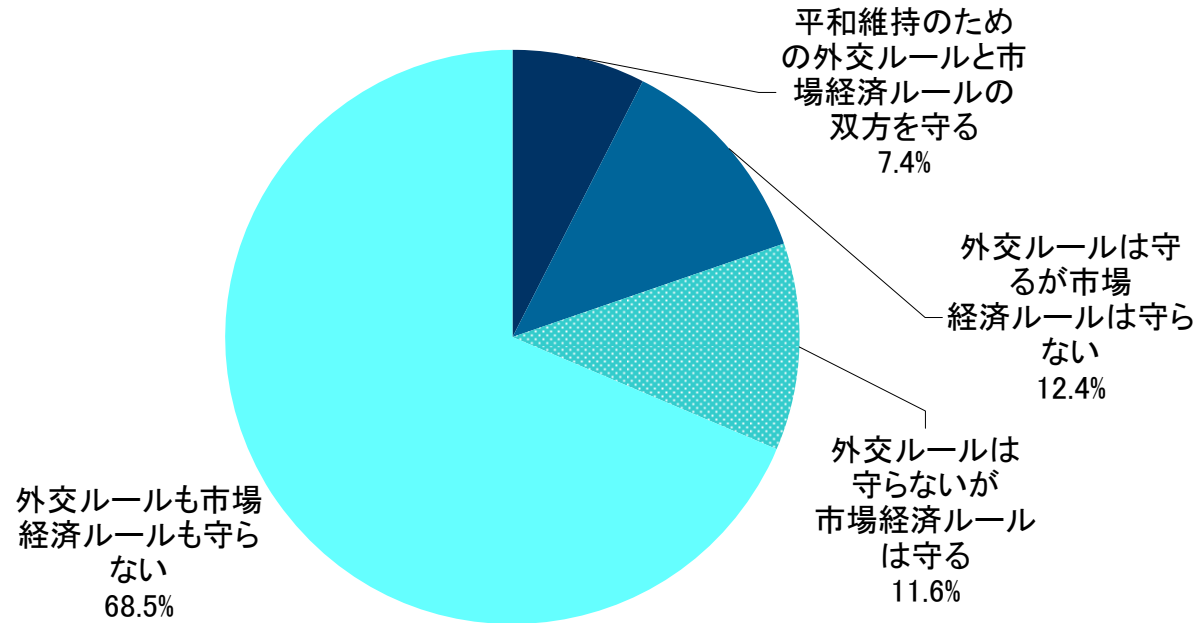
*は回答者数が30未満のため参考値

注)網掛けは「全体」より5ポイント以上差があるスコア
(回答者数が30以上のみ)

Q10.中国は今後、外交・経済の国際秩序を尊重しルールを守る国になると思いますか。一番可能性が高いと思うものをひとつ選んでください。(ひとつだけ)

(%)

全体(回答者数:3307)



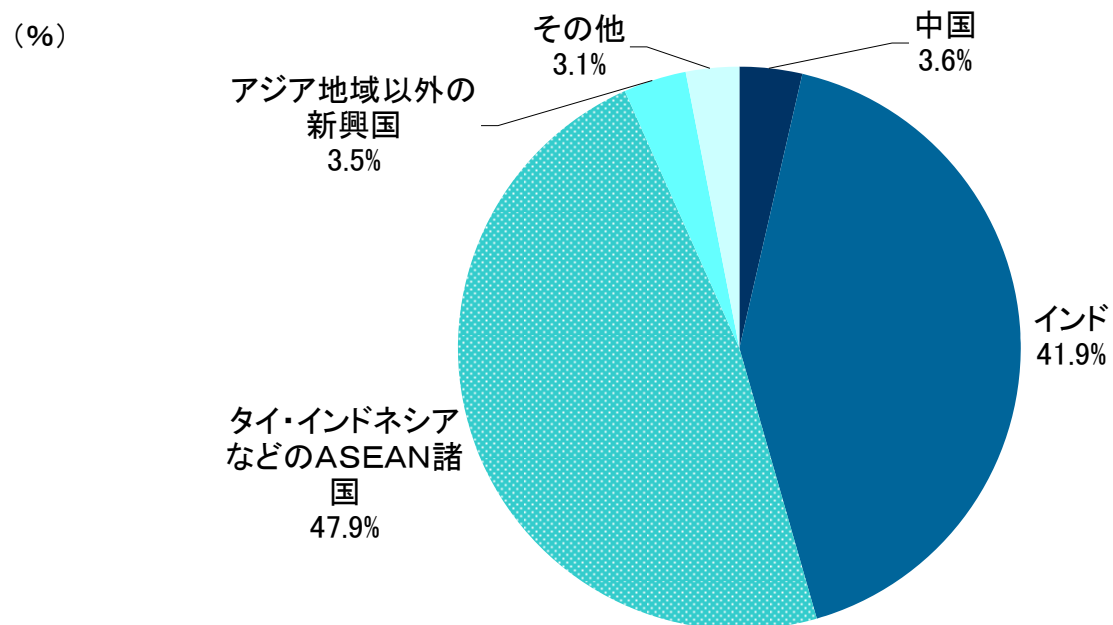
		回答者数	平和維持のための外交ルールと市場経済ルールの双方を守る	外交ルールは守るが市場経済ルールは守らない	外交ルールは守らないが市場経済ルールは守る	外交ルールも市場経済ルールも守らない	無回答
全体		3307	7.4	12.4	11.6	68.5	0.0
年代別	20代	19*	21.1	21.1	15.8	42.1	0.0
	30代	407	5.9	14.5	11.3	68.3	0.0
	40代	1294	8.0	12.1	10.4	69.6	0.0
	50代	1347	7.1	11.7	12.3	69.0	0.0
	60代以上	240	7.5	14.6	15.0	62.9	0.0
勤め先企業の中国ビジネス関与度	中国ビジネスとの関わりあり	1780	6.7	12.1	12.2	69.0	0.0
	中国ビジネスとの関わりなし	1527	8.3	12.8	11.0	67.9	0.0
担当業務の中国ビジネス関与度	中国ビジネスとの関わりあり	933	8.6	13.7	13.9	63.8	0.0
	中国ビジネスとの関わりなし	2374	7.0	11.9	10.7	70.4	0.0

*は回答者数が30未満のため参考値

注) 網掛けは「全体」より5ポイント以上差があるスコア
(回答者数が30以上のみ)

Q11.あなたの会社が新興国に投資するとしたら最も有望な国・地域は次のうちどれですか。ひとつ選んでください。(ひとつだけ)

全体(回答者数:3307)



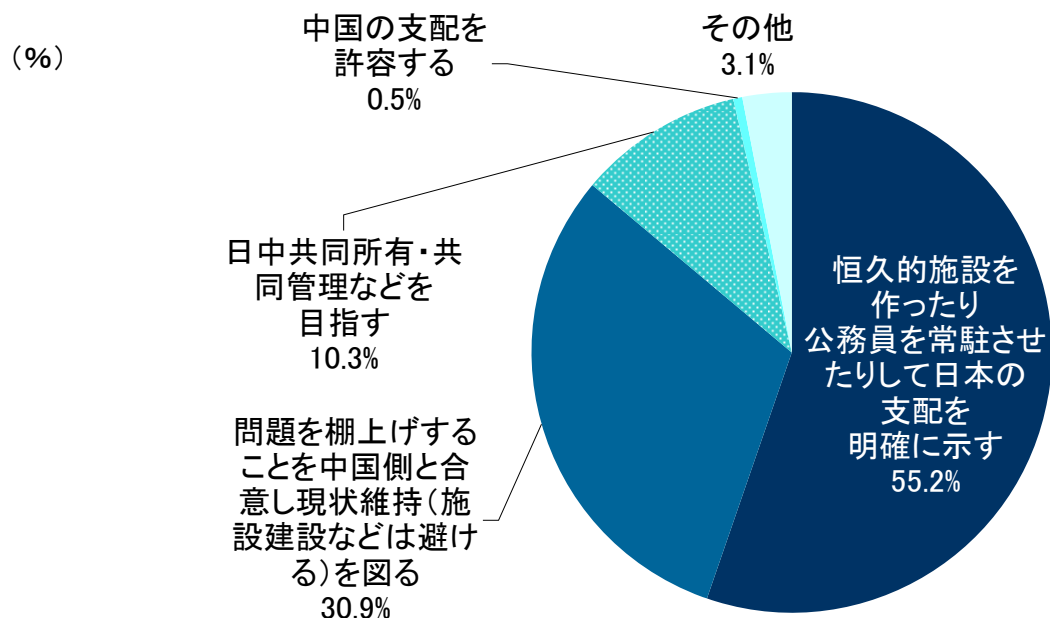
		回答者数	中国	インド	タイ・インドネシアなどのASEAN諸国	アジア地域以外の新興国	その他	無回答
全体		3307	3.6	41.9	47.9	3.5	3.1	0.0
年代別	20代	19*	5.3	73.7	15.8	5.3	0.0	0.0
	30代	407	5.4	44.5	41.8	4.9	3.4	0.0
	40代	1294	4.2	44.0	46.1	2.7	3.0	0.0
	50代	1347	2.7	39.4	51.0	3.9	2.9	0.0
	60代以上	240	2.1	37.5	53.3	2.9	4.2	0.0
勤め先企業の中国ビジネス関与度	中国ビジネスとの関わりあり	1780	3.4	37.3	52.5	3.9	2.9	0.0
	中国ビジネスとの関わりなし	1527	3.8	47.3	42.6	3.1	3.3	0.0
担当業務の中国ビジネス関与度	中国ビジネスとの関わりあり	933	5.0	35.4	52.3	4.5	2.8	0.0
	中国ビジネスとの関わりなし	2374	3.0	44.5	46.2	3.1	3.2	0.0

*は回答者数が30未満のため参考値

注) 網掛けは「全体」より5ポイント以上差があるスコア (回答者数が30以上のみ)

Q12.尖閣諸島の帰属に関する政策でよいと思うものをひとつ選んでください。(ひとつだけ)

全体(回答者数:3307)



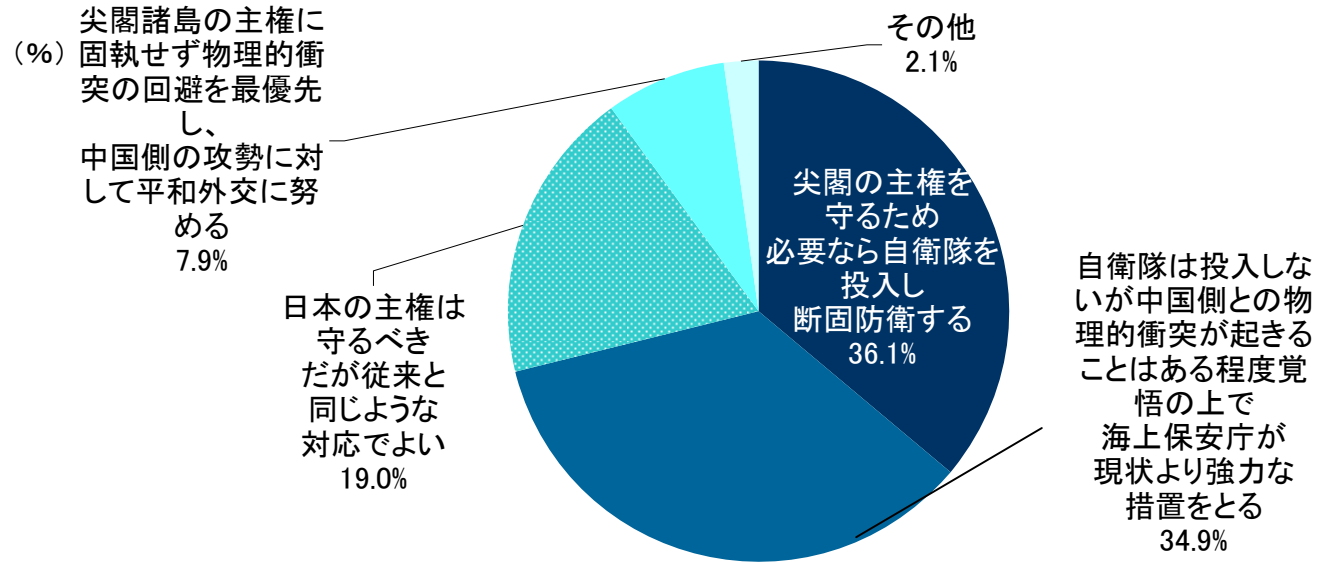
		回答者数	恒久的施設を作ったり公務員を常駐させたりして日本の支配を明確に示す	問題を棚上げすることを中国側と合意し現状維持(施設建設などは避ける)を図る	日中共同所有・共同管理などを旨とする	中国の支配を許容する	その他	無回答
全体		3307	55.2	30.9	10.3	0.5	3.1	0.0
年代別	20代	19*	57.9	36.8	5.3	0.0	0.0	0.0
	30代	407	56.3	27.5	11.3	1.0	3.9	0.0
	40代	1294	57.6	28.4	10.5	0.7	2.9	0.0
	50代	1347	53.9	33.2	9.7	0.2	3.0	0.0
	60代以上	240	48.3	37.5	10.4	0.4	3.3	0.0
勤め先企業の中国ビジネス関与度	中国ビジネスとの関わりあり	1780	53.1	32.8	10.4	0.6	3.1	0.0
	中国ビジネスとの関わりなし	1527	57.8	28.8	10.0	0.4	3.0	0.0
担当業務の中国ビジネス関与度	中国ビジネスとの関わりあり	933	50.2	34.4	11.9	0.8	2.8	0.0
	中国ビジネスとの関わりなし	2374	57.2	29.6	9.6	0.4	3.2	0.0

*は回答者数が30未満のため参考値

注) 網掛けは「全体」より5ポイント以上差があるスコア
(回答者数が30以上のみ)

Q13.尖閣諸島問題で中国に対して日本政府がとるべきだと思う対応をひとつ選んでください。(ひとつだけ)

全体(回答者数:3307)



		回答者数	尖閣の主権を守るため必要なら自衛隊を投入し断固防衛する	自衛隊は投入しないが中国側との物理的衝突が起きることはある程度覚悟の上で海上保安庁が現状より強力な措置をとる	日本の主権は守るべきだが従来と同じような対応でよい	尖閣諸島の主権に固執せず物理的衝突の回避を最優先し、中国側の攻勢に対して平和外交に努める	その他	無回答
全体		3307	36.1	34.9	19.0	7.9	2.1	0.0
年代別	20代	19*	52.6	26.3	21.1	0.0	0.0	0.0
	30代	407	38.8	29.0	18.9	9.3	3.9	0.0
	40代	1294	39.0	35.4	16.8	7.0	1.8	0.0
	50代	1347	33.7	35.7	20.2	8.5	1.9	0.0
	60代以上	240	27.5	38.8	23.3	7.9	2.5	0.0
勤め先企業の中国ビジネス関与度	中国ビジネスとの関わりあり	1780	33.5	36.0	20.1	7.9	2.5	0.0
	中国ビジネスとの関わりなし	1527	39.0	33.7	17.6	8.0	1.7	0.0
担当業務の中国ビジネス関与度	中国ビジネスとの関わりあり	933	34.6	34.4	20.2	8.7	2.1	0.0
	中国ビジネスとの関わりなし	2374	36.6	35.1	18.5	7.6	2.1	0.0

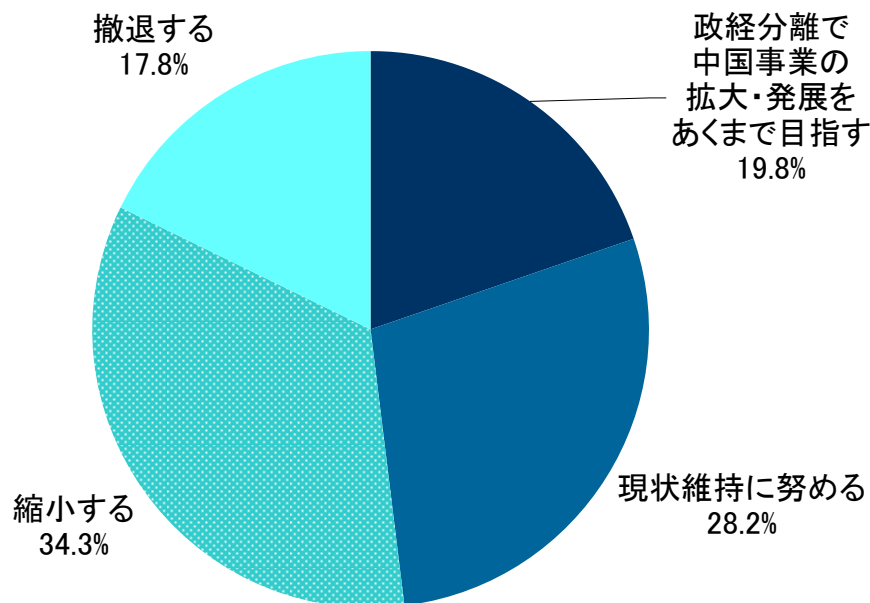
*は回答者数が30未満のため参考値

注) 網掛けは「全体」より5ポイント以上差があるスコア(回答者数が30以上のみ)

Q14.尖閣諸島問題をめぐる日中関係の悪化が長引く場合、日本企業は対中ビジネスをどう進めるのがいいと思いますか。ひとつ選んでください。(ひとつだけ)

全体(回答者数:3307)

(%)

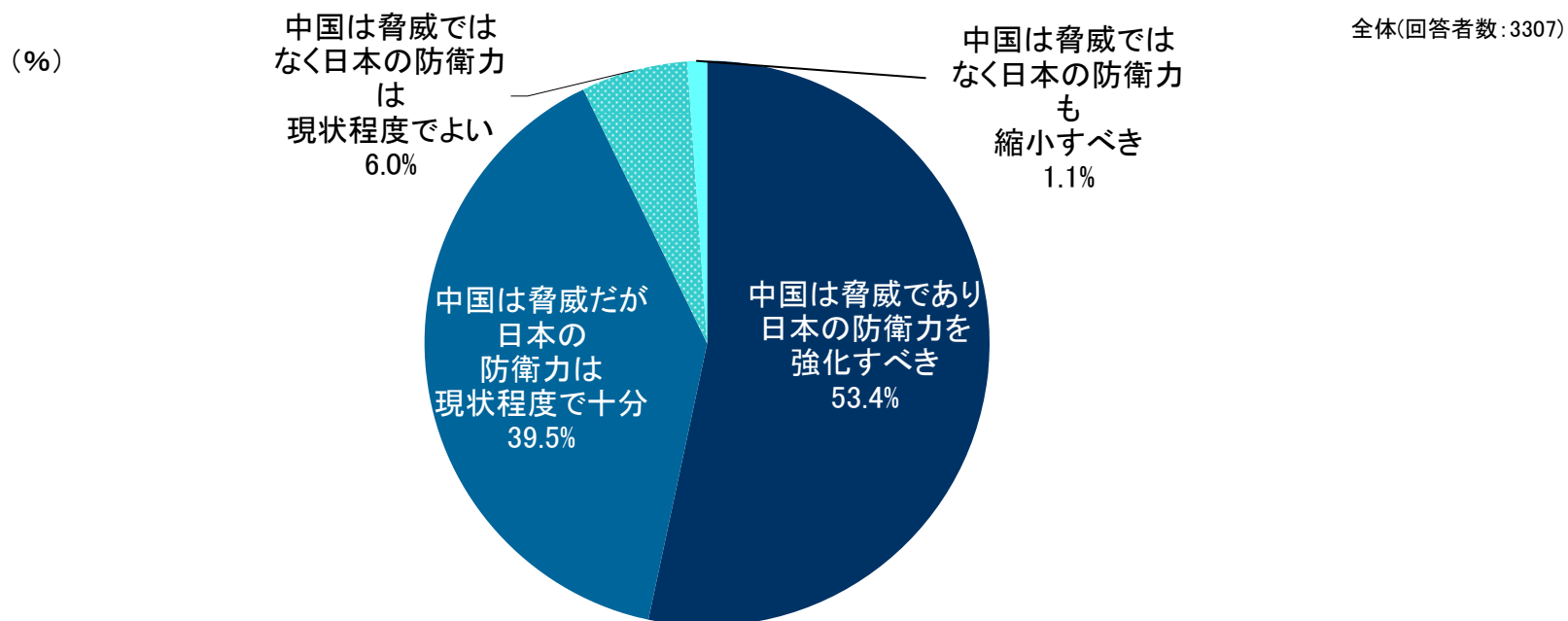


		回答者数	政経分離で中国事業の 拡大・発展をあくまで目指す	現状維持に努める	縮小する	撤退する	無回答
全体		3307	19.8	28.2	34.3	17.8	0.0
年代別	20代	19*	26.3	31.6	21.1	21.1	0.0
	30代	407	17.2	29.2	34.6	18.9	0.0
	40代	1294	21.4	28.5	30.8	19.3	0.0
	50代	1347	19.3	28.1	36.2	16.4	0.0
	60代以上	240	17.5	24.6	42.9	15.0	0.0
勤め先企業 の中国ビジ ネス関与度	中国ビジネスとの関わりあり	1780	21.0	29.4	35.4	14.2	0.0
	中国ビジネスとの関わりなし	1527	18.4	26.7	33.0	21.9	0.0
担当業務の 中国ビジネ ス関与度	中国ビジネスとの関わりあり	933	23.0	31.1	32.2	13.7	0.0
	中国ビジネスとの関わりなし	2374	18.5	27.0	35.1	19.4	0.0

*は回答者数が30未満のため参考値

注)網掛けは「全体」より5ポイント以上差があるスコア
(回答者数が30以上のみ)

Q16.中国の脅威と日本の防衛力のありかたについてどう考えていますか。ひとつ選んでください。(ひとつだけ)



		回答者数	中国は脅威であり日本の防衛力を強化すべき	中国は脅威だが日本の防衛力は現状程度で十分	中国は脅威ではなく日本の防衛力は現状程度でよい	中国は脅威ではなく日本の防衛力も縮小すべき	無回答
全体		3307	53.4	39.5	6.0	1.1	0.0
年代別	20代	19*	47.4	42.1	10.5	0.0	0.0
	30代	407	48.9	42.5	7.9	0.7	0.0
	40代	1294	51.8	40.3	6.7	1.2	0.0
	50代	1347	55.9	38.1	4.8	1.2	0.0
	60代以上	240	56.7	37.9	4.6	0.8	0.0
勤め先企業の中国ビジネス関与度	中国ビジネスとの関わりあり	1780	52.8	40.7	5.6	1.0	0.0
	中国ビジネスとの関わりなし	1527	54.2	38.1	6.4	1.2	0.0
担当業務の中国ビジネス関与度	中国ビジネスとの関わりあり	933	52.3	39.7	6.5	1.5	0.0
	中国ビジネスとの関わりなし	2374	53.9	39.4	5.7	1.0	0.0

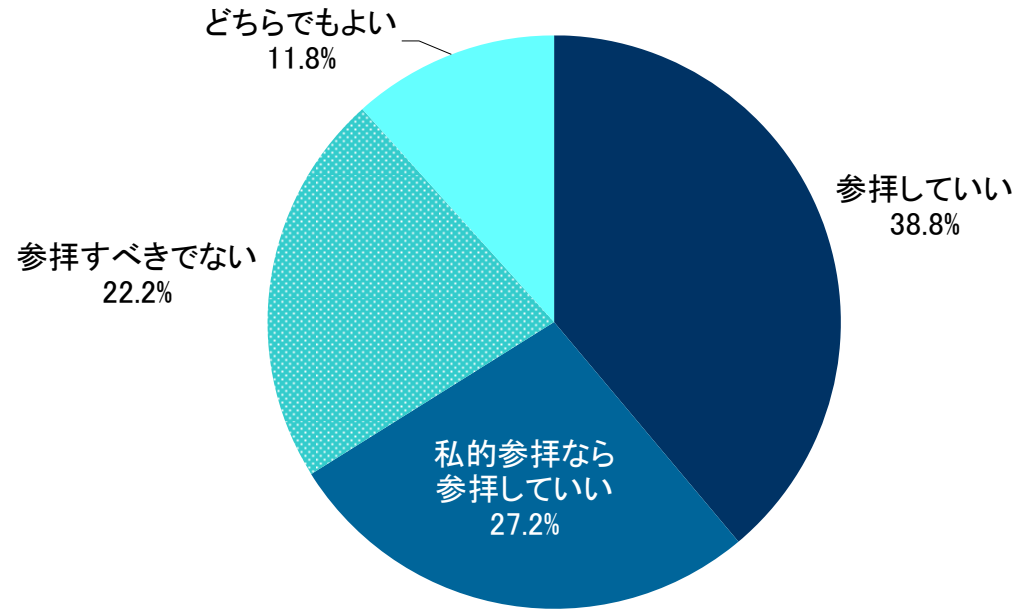
*は回答者数が30未満のため参考値

注) 網掛けは「全体」より5ポイント以上差があるスコア (回答者数が30以上のみ)

Q18.閣僚の靖国参拝についてのあなたの考えをひとつ選んでください。(ひとつだけ)

全体(回答者数:3307)

(%)



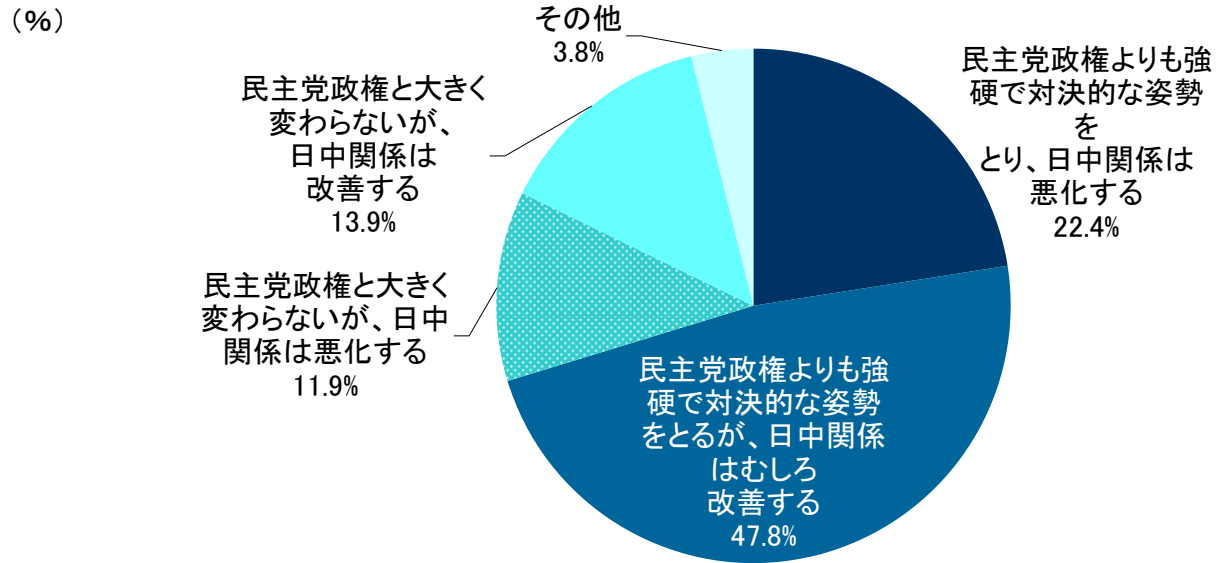
		回答者数	参拝している	私的参拝なら参拝している	参拝すべきでない	どちらでもよい	無回答
全体		3307	38.8	27.2	22.2	11.8	0.0
年代別	20代	19*	42.1	31.6	21.1	5.3	0.0
	30代	407	44.0	22.9	16.2	17.0	0.0
	40代	1294	40.6	27.4	17.9	14.1	0.0
	50代	1347	36.4	28.3	26.2	9.1	0.0
	60代以上	240	33.8	26.3	33.8	6.3	0.0
勤め先企業の中国ビジネス関与度	中国ビジネスとの関わりあり	1780	37.7	27.1	23.9	11.2	0.0
	中国ビジネスとの関わりなし	1527	40.1	27.2	20.2	12.4	0.0
担当業務の中国ビジネス関与度	中国ビジネスとの関わりあり	933	37.5	27.5	24.5	10.4	0.0
	中国ビジネスとの関わりなし	2374	39.3	27.0	21.3	12.3	0.0

*は回答者数が30未満のため参考値

注) 網掛けは「全体」より5ポイント以上差があるスコア (回答者数が30以上のみ)

Q23.12月16日の総選挙を経て成立した安倍政権(12月26日首相選出予定)の中国に対する外交政策および日中関係はどのように思いますか。最も可能性が高いと思うものをひとつ選んでください。(ひとつだけ)

全体(回答者数:3307)



		回答者数	民主党政権よりも強硬で対決的な姿勢をとり、日中関係は悪化する	民主党政権よりも強硬で対決的な姿勢をとるが、日中関係はむしろ改善する	民主党政権と大きく変わらないが、日中関係は悪化する	民主党政権と大きく変わらないが、日中関係は改善する	その他	無回答
全体		3307	22.4	47.8	11.9	13.9	3.8	0.0
年代別	20代	19*	26.3	31.6	15.8	21.1	5.3	0.0
	30代	407	23.3	41.3	13.5	17.2	4.7	0.0
	40代	1294	23.4	46.6	13.5	12.6	3.9	0.0
	50代	1347	21.9	50.3	10.1	14.2	3.5	0.0
	60代以上	240	18.3	52.9	10.8	13.8	4.2	0.0
勤め先企業の中国ビジネス関与度	中国ビジネスとの関わりあり	1780	22.2	48.1	11.4	14.2	4.2	0.0
	中国ビジネスとの関わりなし	1527	22.7	47.5	12.6	13.7	3.5	0.0
担当業務の中国ビジネス関与度	中国ビジネスとの関わりあり	933	22.4	47.9	12.3	13.1	4.3	0.0
	中国ビジネスとの関わりなし	2374	22.5	47.8	11.8	14.3	3.7	0.0

*は回答者数が30未満のため参考値

注) 網掛けは「全体」より5ポイント以上差があるスコア(回答者数が30以上のみ)