


お申込からご視聴までの流れ

- ① セミナー開催日 1 営業日前にお申込みアドレスに届く「Web セミナーご招待メール」の【このウェビナーに事前登録する】の URL をクリック
- ② ウェビナー登録画面が開くので、情報を入力して登録
- ③ ウェビナー登録完了画面になったら画面を閉じる
(そのまま参加する場合は、画面を閉じずに【この URL をクリックして参加してください】から参加する)
- ④ 登録画面で入力したメールアドレスに登録完了メールが届く
- ⑤ 当日、登録完了メールの【ここをクリックして参加】から聴講する

- ①セミナー開催日 1 営業日前にお申込みアドレスに届く「Web セミナーご招待メール」の【このウェビナーに事前登録する】の URL をクリック



JCER会員事業部 (セミナー担当)
日経センター●/●Web セミナーご招待

宛先 JCER会員事業部(セミナー担当)

※本メールは、●/● ▲▲▲▲ ウェビナーにお申し込みいただいた方にお送りしています。

こんにちは。

あなたは Zoom ウェビナーに招待されました。
開催時刻：●年●月●日 00:00-00:00
トピック：日経センター●/● ▲▲▲▲ウェビナー

このウェビナーに事前登録する：
https://us02web.zoom.us/webinar*****

ご登録後、ウェビナー参加に関する確認メールが届きます。

お申し込みいただいておりますセミナーは、「Zoom ウェビナー」によるライブ配信で行います。
ご参加（視聴）方法、留意点等につきましては、以下をご参照ください。

■参加方法

(1)このメールに記してあります URL のリンクをクリックし、余裕を持って Zoom ウェビナーにご登録ください。

②ウェビナー登録画面が開くので、情報を入力して登録（名前・メールアドレス・会社名／学校名は全て必須）

メールアドレスは個人用アドレスも可。

ウェビナー登録


このウェビナーはZoomアカウントを所有するユーザーを対象にしています。Zoomは初めてですか？無料でサインアップできます。

トピック 日経センター ●/● ▲▲▲▲ウェビナー

時刻 ●年●月●日 00:00 大阪、札幌、東京

* 必須情報

<p>名 *</p> <input type="text"/>	<p>姓 *</p> <input type="text"/>
<p>メールアドレス *</p> <input type="text"/>	<p>メールアドレスを再入力 *</p> <input type="text"/>
<p>会社名/学校名 *</p> <input type="text"/>	

私はロボットではありません  reCAPTCHA
プライバシー - 利用規約

登録すると、[プライバシーステートメント](#)と[サービス規約](#)に同意したことになります。

③ウェビナー登録完了画面になったら画面を閉じる

(そのまま参加する場合は、画面を閉じずに【この URL をクリックして参加してください】から参加する)

ウェビナー登録が完了しました

トピック 日経センター ●/● ▲▲▲▲ウェビナー

時刻 ●年●月●日 00:00 大阪、札幌、東京
📅 カレンダーに追加➡

ウェビナー ID 111 2222 3333

ウェビナーに参加するには

PC、Mac、iPad、iPhone、Androidデバイスから参加できます：

このURLをクリックして参加してください。 [https://us02web.zoom.us/j/11122223333?
tk=up2GBl7hGDs18m65DUZugW3pguxc0ZH_suwaxuZEoBU.DQIAAAAUIEWZhZ4Q3cwV2dWVIR1eUN3TjFPNHp2RDNRAAAAAAAAAAAAAAAAAAAAAAAAAAAAAAAAA&pwd=UJ0L0k0Rvd2R21EN1krQzBlAGNDdz09&uuiid=WN_zd08qzHOTr-IPdMnBhXZSw](https://us02web.zoom.us/j/11122223333?tk=up2GBl7hGDs18m65DUZugW3pguxc0ZH_suwaxuZEoBU.DQIAAAAUIEWZhZ4Q3cwV2dWVIR1eUN3TjFPNHp2RDNRAAAAAAAAAAAAAAAAAAAAAAAAAAAAAAAAA&pwd=UJ0L0k0Rvd2R21EN1krQzBlAGNDdz09&uuiid=WN_zd08qzHOTr-IPdMnBhXZSw)

この登録をキャンセルするには
登録はいつでも**キャンセル**できます。

この 11 桁がウェビナーID

④登録画面で入力したメールアドレスに登録完了メールが届く

⑤当日、登録完了メールの【ここをクリックして参加】から参加する

送信(S) C C (C)...
B C C (B)...

件名(U) 日経センター●/● ▲▲▲▲ウェビナー確認

差出人: 日経センター 会員事業部 <no-reply@zoom.us>+

●●様、+

「日経センター●/● ▲▲▲▲ウェビナー」のご登録ありがとうございます。

ご質問はこちらにご連絡ください: semi@jcer.or.jp

日時: ●年●月●日 00:00 大阪、札幌、東京

PC、Mac、iPad、iPhone、Androidデバイスから参加できます: ➡

ここをクリックして参加➡

注:このリンクは他の人と共有できません。あなた専用です。➡

パスコード: 123456

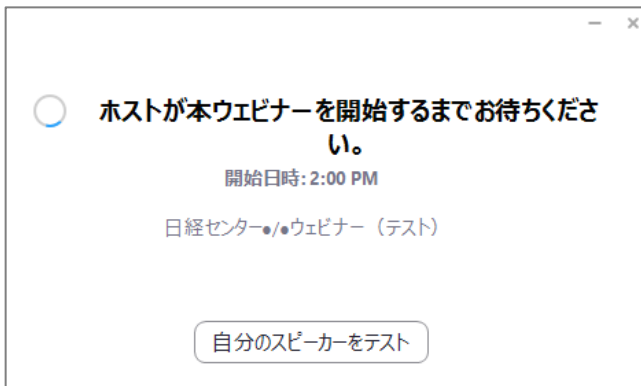
[カレンダーに追加](#) [Google カレンダーに追加](#) [Yahoo カレンダーに追加](#) ➡

登録はいつでも**キャンセル**できます。 ➡

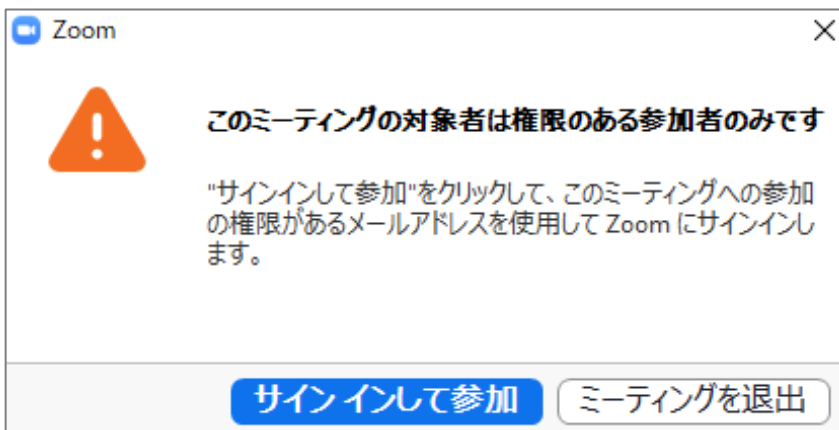
ここにカーソルを合わせて
ウェビナーIDを確認することもできる

```
https://us02web.zoom.us/j/11122223333?tk=up2gbl7hgds18m65duzugw3pguxc0zh_suwaxuzeobu.dqiaaaaulelwzhz4q3cwv2dwwlr1eun3tjfnhp2rdnraaaaaaaaaaaaaaaaaaaaaaaaaaaaa&pwd=ulj0l0k0rvd2r21en1krqzbiagnddz09&uuiid=wn_zd08qzhotr-ipdmbhxzsw
```

下記画面が出れば問題なく接続できている。（既に開始している場合はそのまま視聴画面になる。）



登録できない場合



Zoom にサインインしていないためのエラー。『サインインして参加』から Zoom にサインインすれば接続できる。



単純にメールアドレスかパスワードの間違い以外にも、Zoom にサインアップしていないメールアドレスを入力した場合も下記エラーになる。

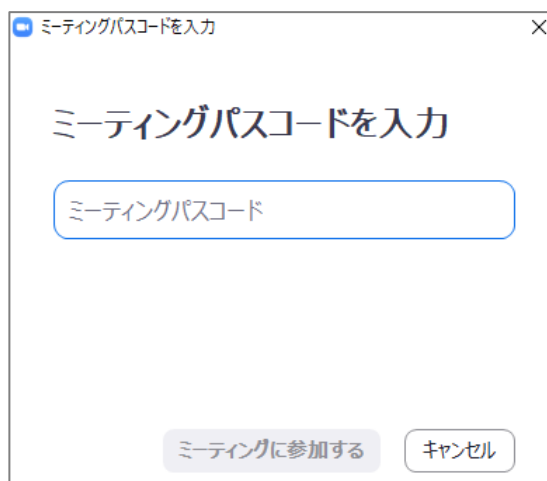
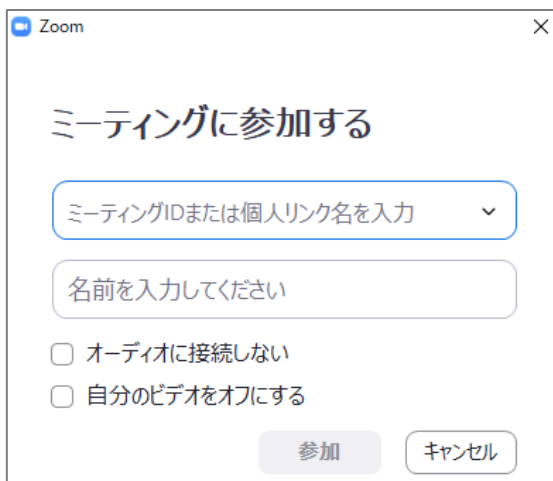
視聴にはサインインを必須としているので、Zoom にサインアップが必要。『無料でサインアップ』からサインアップできる。



登録完了メールの URL から参加しない場合

<PC に Zoom アプリをインストールしている>

- ① Zoom アプリにサインインする
- ② 『参加』をクリックすると下記画面が開くので、ミーティング ID (=ウェビナーID) と名前を入力して『参加』をクリック。
- ③ 次の画面でミーティングパスコードを入力して『ミーティングに参加する』をクリックすると接続できる。
(サインアウトの状態だと接続できず、サインインを求められる。サインインすれば接続できる)



<PC のブラウザから参加する>

- ① 『ミーティングに参加する』をクリックして開いた画面で、ミーティング ID (=ウェビナーID) を入力。
- ② ウェビナー登録画面になるので登録する (事前登録済みでも再度登録が必要)
- ③ ウェビナー登録完了画面の URL をクリックすると接続できる
(サインアウトの状態だと接続できず、サインインを求められる。サインインすれば接続できる)

FAQ

- 前日に送られるご招待メールを会社アドレスではなく個人用アドレスに送ってほしい
(会社のセキュリティ上、ご招待メールから Zoom のリンクにアクセスできないため等)
↓
個人用アドレスでの聴講は可能ですが、ご招待メールは個人用アドレスへの送信はしておりません。
ご自身でメールを転送していただくなどのご対応をお願いします。メール転送が不可な場合でも対応はできません。
- 事前登録後にくるメールのここをクリックして参加から入れずエラーになる
↓
「このミーティングの対象者は権限のある参加者のみです」というエラーメッセージが出てサインインを求められ、メールアドレスとパスワードを入力する画面でメールアドレスとパスコードを入力したためのエラーです。(4-5 頁参照)
パスコードではなく Zoom へのサインインパスワードを入力すればエラーは解消されます。
パスワードを忘れた場合は、サインイン画面の「パスワードをお忘れですか？」から再設定ができます。
- 事前登録後にくるメールのここをクリックして参加から入れず何度かエラーになったらロックされてしまった
↓
Zoom がロックを掛けているため日本経済研究センターでは解除できません。
30 分位で解除されるようですが、パスワードを再設定すればすぐに使用できるようになります。
- ウェビナーID、パスコードを教えてください
(登録完了メールの URL からではなく、Zoom アプリやブラウザから参加する場合に必要)
↓
ご自身で事前登録して、登録完了画面または登録完了メールでご確認ください。(3 頁参照)
すでにセミナーが開始してお急ぎの場合は日本経済研究センターまでお問い合わせ下さい。

2023 年 6 月
公益社団法人 日本経済研究センター